

VEGA Consoles

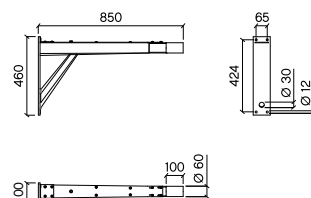
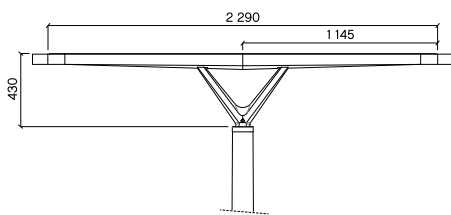
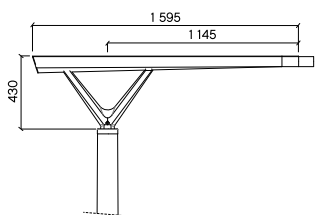


**MATÉRIAUX**

Console en aluminium moulé, thermolaquage polyester. Bras en bois lamellé-collé GL24H certifié ACERBOIS GLULAM réalisé à partir de sciages issus de forêts gérées durablement et conçu selon le procédé HTE. Finition lasure quatre couches. Embout en acier galvanisé, thermolaquage polyester.  
Câblage : aiguillée en usine.



VEGA	Référence	Déport	Hauteur	Inclinaison	Scx	Poids
Simple	<b>POS0106</b>	1 145 mm	430 mm	-	0,32	12,6 kg
Double	<b>POD0106</b>	2 x 1 145 mm	430 mm	-	0,40	16 kg
Murale	<b>POM0106</b>	850 mm	460 mm	-	0,12	6,2 kg



**NOTE**

La console Vega s'adapte sur un mât de top 140 mm minimum.